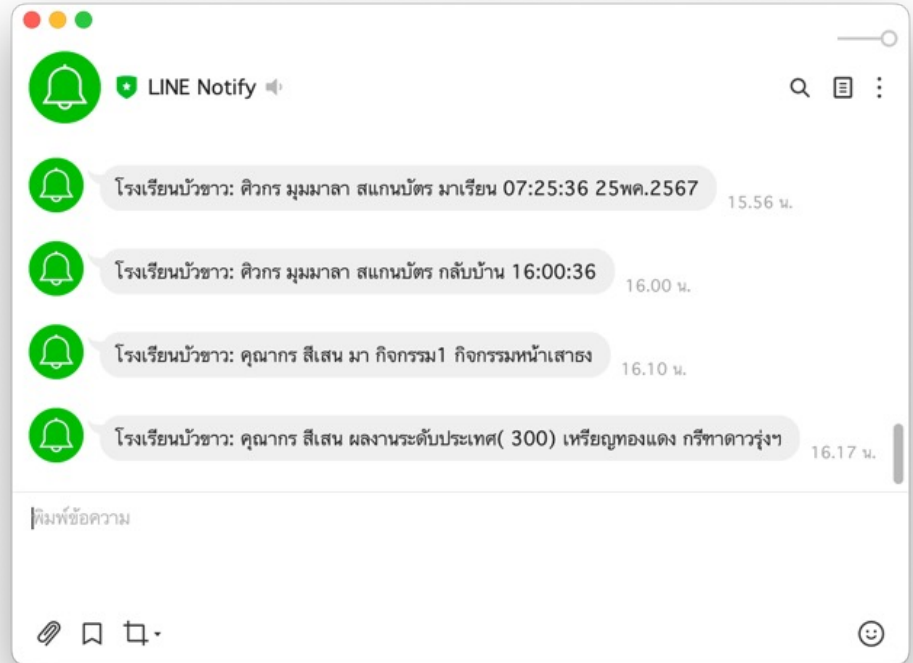



ระบบแจ้งเตือน ข้อมูลนักเรียนถึงผู้ปกครอง ผ่าน LINE Notify



- แจ้งเตือน การมาโรงเรียน การเข้าเรียน(มา,ลา,ขาด,หนี)ของแต่ละวิชา
- แจ้งเตือน การติด0,ร,มส,มผ
- แจ้งข้อมูลข่าวสารต่างๆจากโรงเรียน

ระบบแจ้งเตือน ข้อมูลนักเรียนถึงผู้ปกครอง ผ่าน LINE Notify

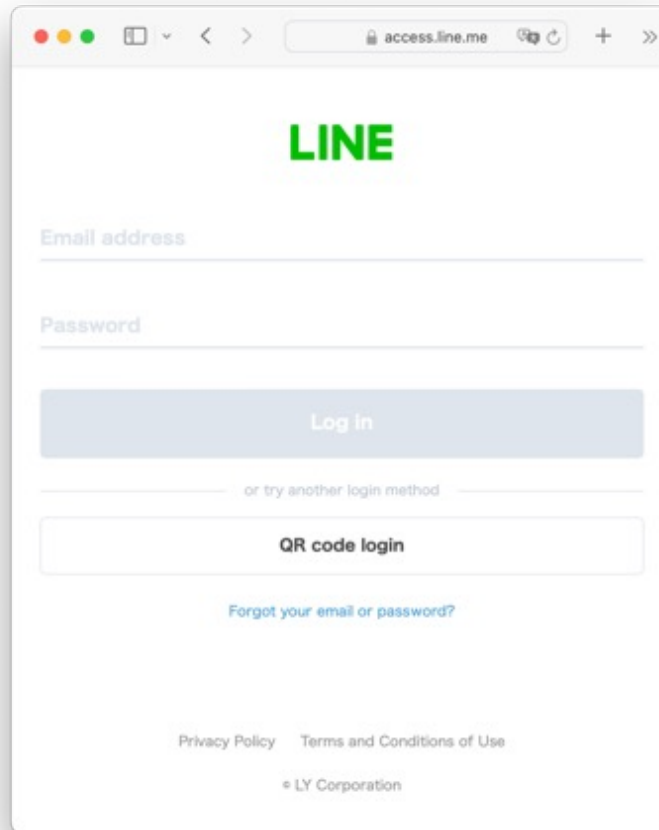
วิธีขอ Token สำหรับ Line Notify ส่งข้อความเข้าไลน์ (ทำบนคอมพิวเตอร์เท่านั้น)



1. เข้ามาที่เว็บไซต์ <https://notify-bot.line.me> สังเกตที่มุมขวาบน และคลิกปุ่ม “เข้าสู่ระบบ”(Log in)

ระบบแจ้งเตือน ข้อมูลนักเรียนถึงผู้ปกครอง ผ่าน LINE Notify

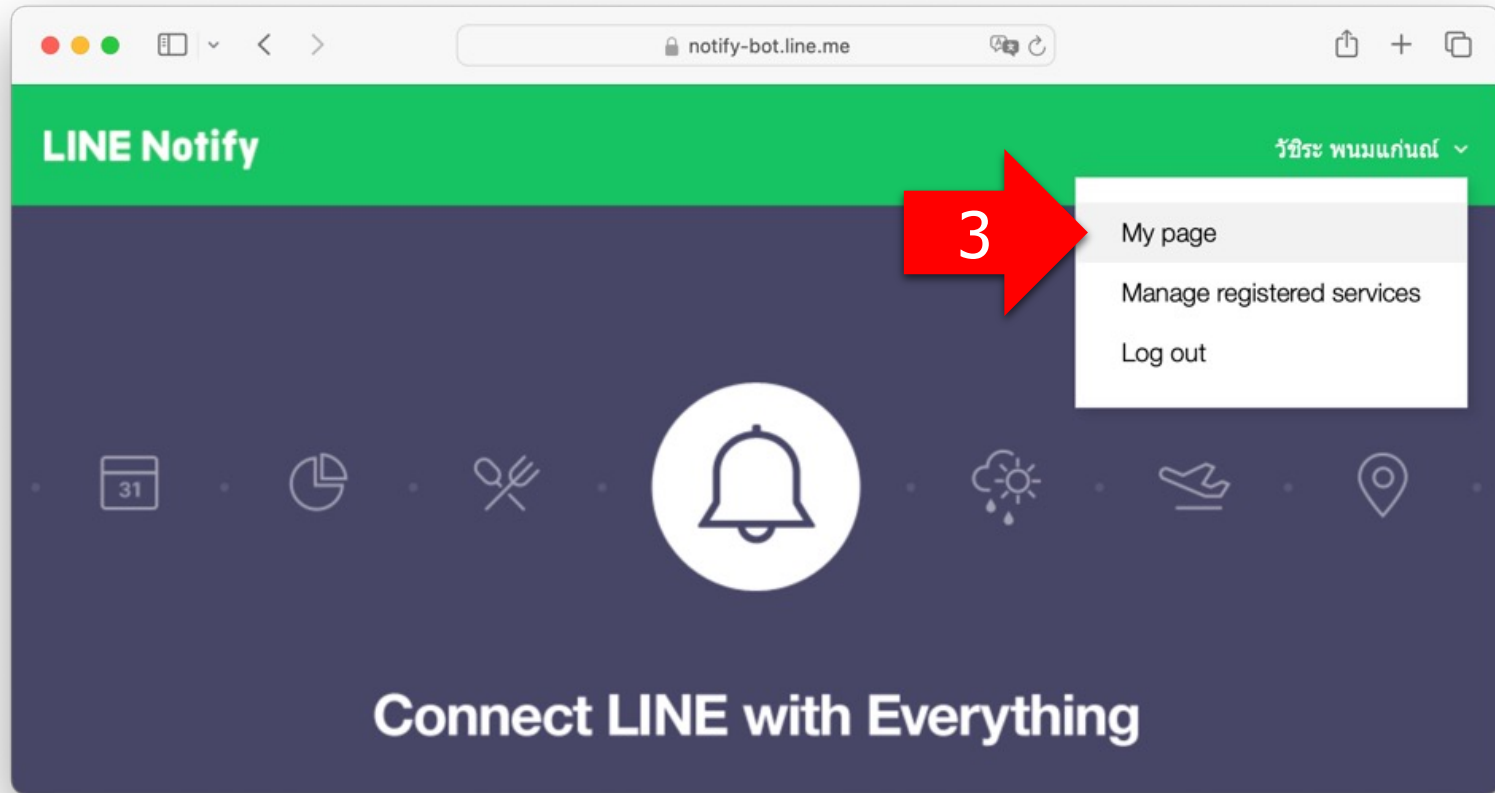
วิธีขอ Token สำหรับ Line Notify ส่งข้อความเข้าไลน์ (ทำบนคอมพิวเตอร์เท่านั้น)



2. กรอก LINE Account ของผู้ปกครอง คลิกปุ่ม “Login”

ระบบแจ้งเตือน ข้อมูลนักเรียนถึงผู้ปกครอง ผ่าน LINE Notify

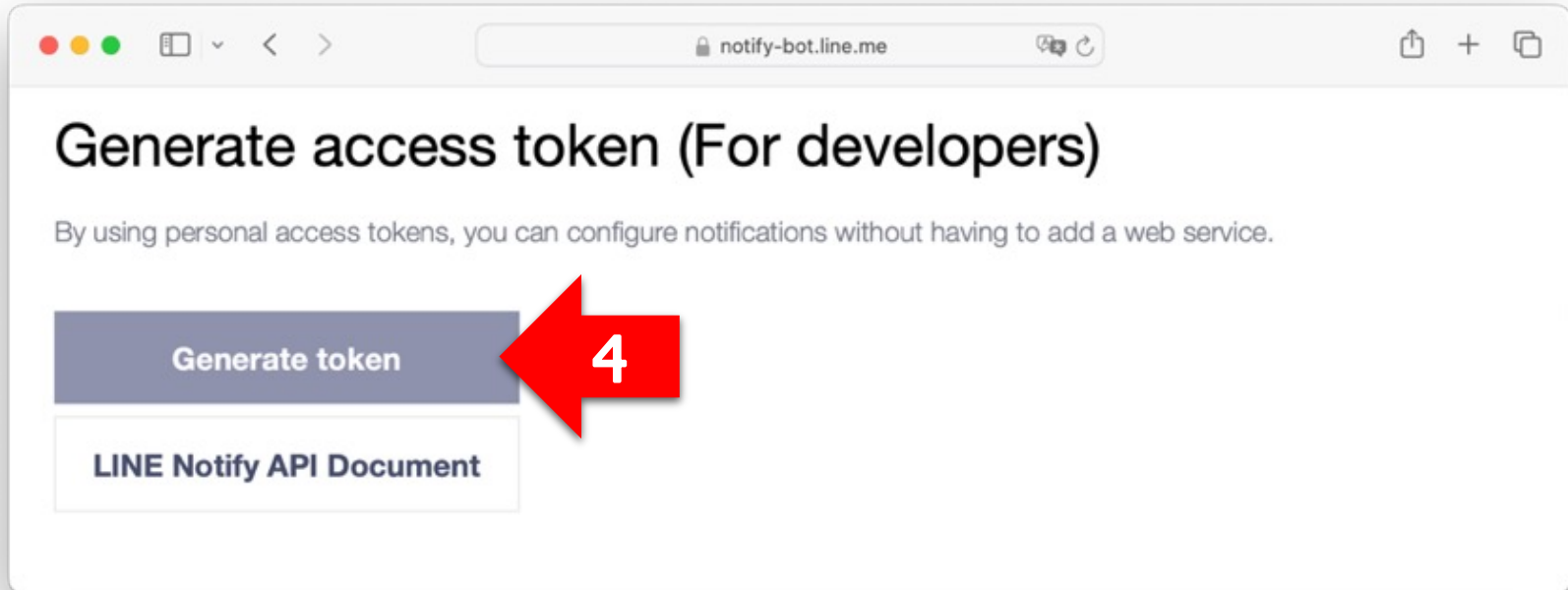
วิธีขอ Token สำหรับ Line Notify ส่งข้อความเข้าไลน์ (ทำบนคอมพิวเตอร์เท่านั้น)



3. หลังจาก Login แล้ว สังเกตมุมบนขวา คลิกที่ชื่อไลน์ผู้ปกครอง แล้วคลิกที่เมนู “หน้าของฉัน”(My page)

ระบบแจ้งเตือน ข้อมูลนักเรียนถึงผู้ปกครอง ผ่าน LINE Notify

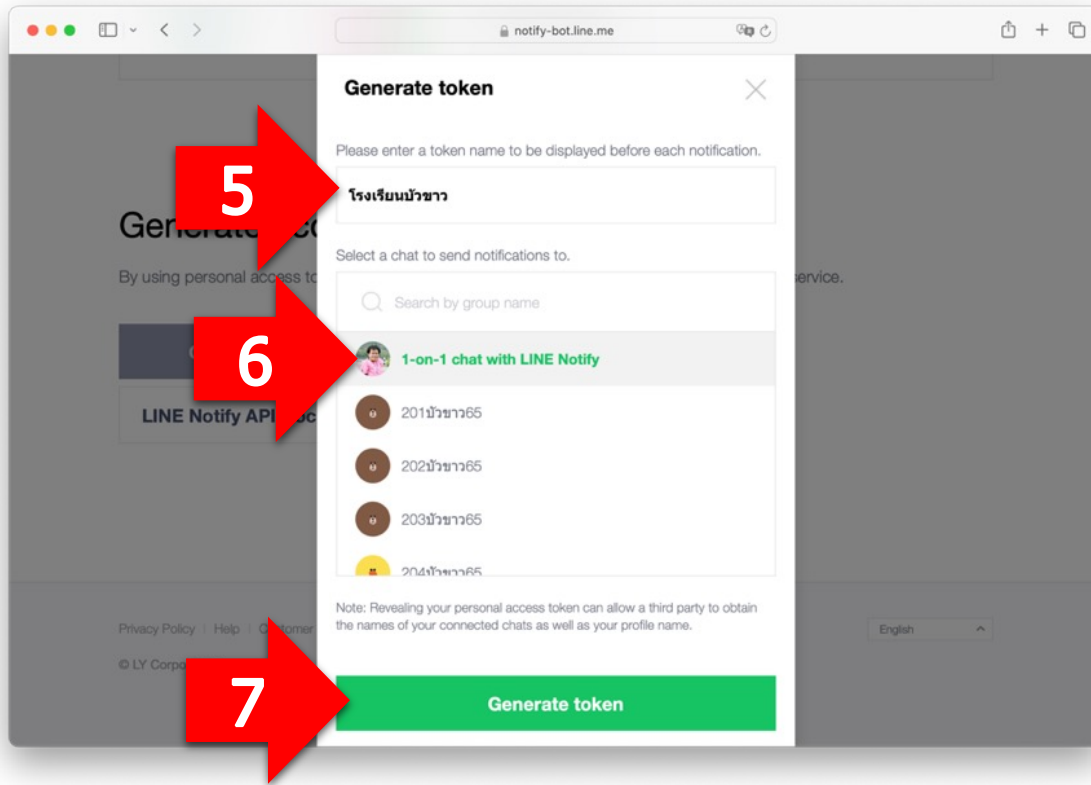
วิธีขอ Token สำหรับ Line Notify ส่งข้อความเข้าไลน์ (ทำบนคอมพิวเตอร์เท่านั้น)



4. ภายใต้วหัวข้อ Generate access token (For developers)
ให้คลิกที่ปุ่ม “Generate token”

ระบบแจ้งเตือน ข้อมูลนักเรียนถึงผู้ปกครอง ผ่าน LINE Notify

วิธีขอ Token สำหรับ Line Notify ส่งข้อความเข้าไลน์ (ทำบนคอมพิวเตอร์เท่านั้น)



5. ในช่องว่างช่องแรก
ให้เรากรอกชื่อโรงเรียน
เช่น “โรงเรียนบัวขาว”

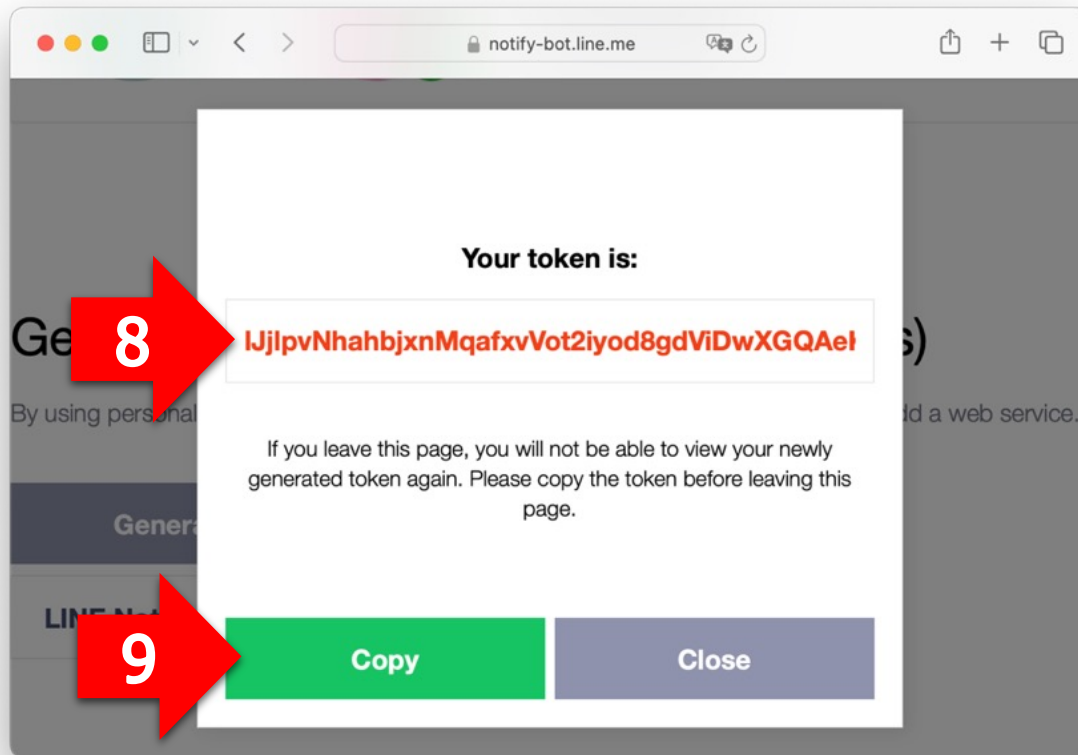
6. หลังจากนั้น ให้คลิกที่
ชื่อไลน์ของผู้ปกครอง
(สังเกตได้จากรูปไอคอน
ในไลน์ที่ผู้ปกครองตั้งค่าไว้)

7. คลิกที่ปุ่ม “Generate token” หรือ “ปุ่ม ออก Token”

ระบบแจ้งเตือน ข้อมูลนักเรียนถึงผู้ปกครอง ผ่าน LINE Notify

วิธีขอ Token สำหรับ Line Notify ส่งข้อความเข้าไลน์ (ทำบนคอมพิวเตอร์เท่านั้น)

8. จากนั้น จะปรากฏหน้าต่างรหัส token



9. คลิกปุ่ม “คัดลอก”(Copy) แล้ว ส่งให้ งานทะเบียน

ระบบแจ้งเตือน ข้อมูลนักเรียนถึงผู้ปกครอง ผ่าน LINE Notify



- แจ้งเตือน การมาโรงเรียน การเข้าเรียน(มา,ลา,ขาด,หนี)ของแต่ละวิชา
- แจ้งเตือน การติด0,ร,มส,มผ
- แจ้งข้อมูลข่าวสารต่างๆจากโรงเรียน